



生 2026 臺北生成藝術節  
TAIPEI GENERATIVE ART · 2026

預熱活動：2026/07/06~2026/07/31

# 臺北生成藝術節

用 AI 重新想像這座城市——上傳一張街景，  
讓 AI 魔法把景色變成你沒見過的臺北。


登入參與 → 訪客瀏覽

8 已投稿作品    8 活動場域    115 剩餘時間 (小時)

預熱活動說明介紹



魚椰  
大光翠(商圖)



reerter  
未指定景點



1231233  
臺北生成藝術節



123  
未指定景點

1 點選「登入參與」





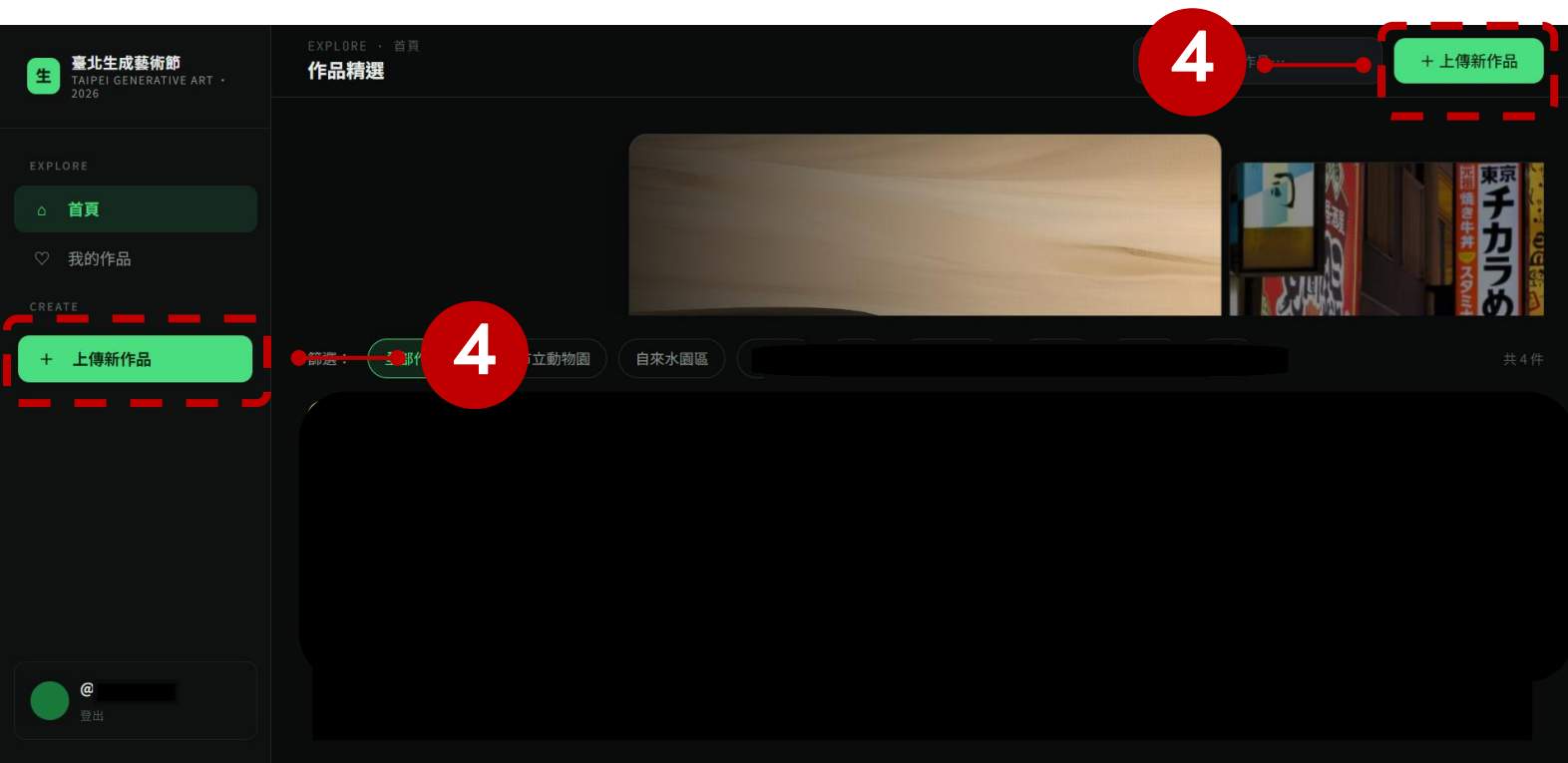
## 2 點選「使用Google 帳號登入」





### 3 以Google帳號完成登入





4 點選「上傳新作品」





5 選取場域後  
點選「下一步·上傳照片」





## 6 上傳照片及描述靈感後 點選「改造景點」





## 6 上傳照片及描述靈感後 點選「改造景點」





## 7 AI生成圖片時間





原圖片提示詞

牧草隨著風飄散

🎬 接下來：生成 5 秒影片

描述你希望畫面如何動起來。

影片提示詞\*

0/128

例：相機從畫面右側緩慢推進，雲層快速流動，霓虹閃爍...

快速套用動態風格：

👁️ 緩慢推進鏡頭

💡 霓虹燈光閃爍

👤 人群走動

🌃 日夜光影流轉

🌟 粒子飄散

🎭 角色微動作

8

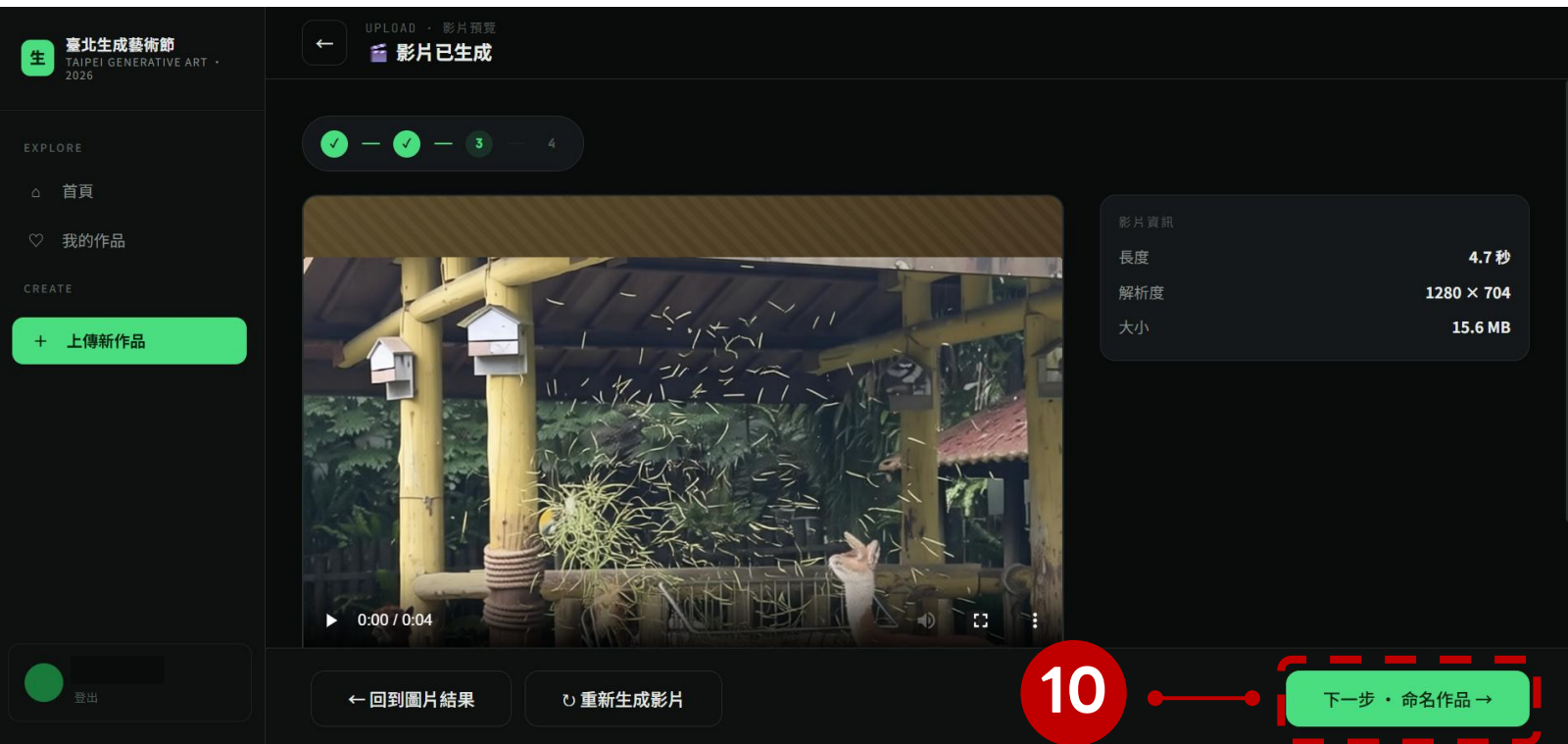
直接儲存圖片

生成 5 秒影片 →

8 輸入影片提示詞後  
點選「生成5秒影片」







10 影片完成生成  
點選「下一步·命名作品」



臺北生成藝術節  
TAIPEI GENERATIVE ART 2026

EXPLORE  
△ 首頁  
♡ 我的作品

CREATE  
+ 上傳新作品

UPLOAD · 命名作品  
← 為你的作品命名 + 寫下故事



影片 · 4.7 秒

FINAL STEP  
**命名 + 描述你的作品**

作品名稱 \* 0/30  
例：臺北市立動物園 × 巨型生物

作品描述 \* 0/120  
告訴大家你想透過這件作品傳達什麼故事或情緒...

展示署名 (選填) 0/30  
留空則以 Google 帳號姓名顯示

我同意將預熱作品公開展出，且同意以「CC-BY-3.0-TW+ (CC授權-姓名標示-3.0-台灣及其後版本)」之方式無償授權予臺北市政府及其所屬各機關。

11 儲存作品 →

# 11 命名+描述 點選「儲存作品」



臺北生成藝術節  
TAIPEI GENERATIVE ART FESTIVAL 2025

EXPLORE

- 首頁
- 我的作品

CREATE

+ 上傳新作品

UPLOAD · 完成

### 已儲存到我的作品

✓

### 已儲存到「我的作品」

歡迎點選「分享我的作品」，經審核通過後，將展示於首頁精選作品。

作品上架後，您的作品將以「CC-BY-3.0-TW+ (CC授權-姓名標示-3.0-台灣及其後版本)」之方式公開授權，並署名為：陳玉庭。

12

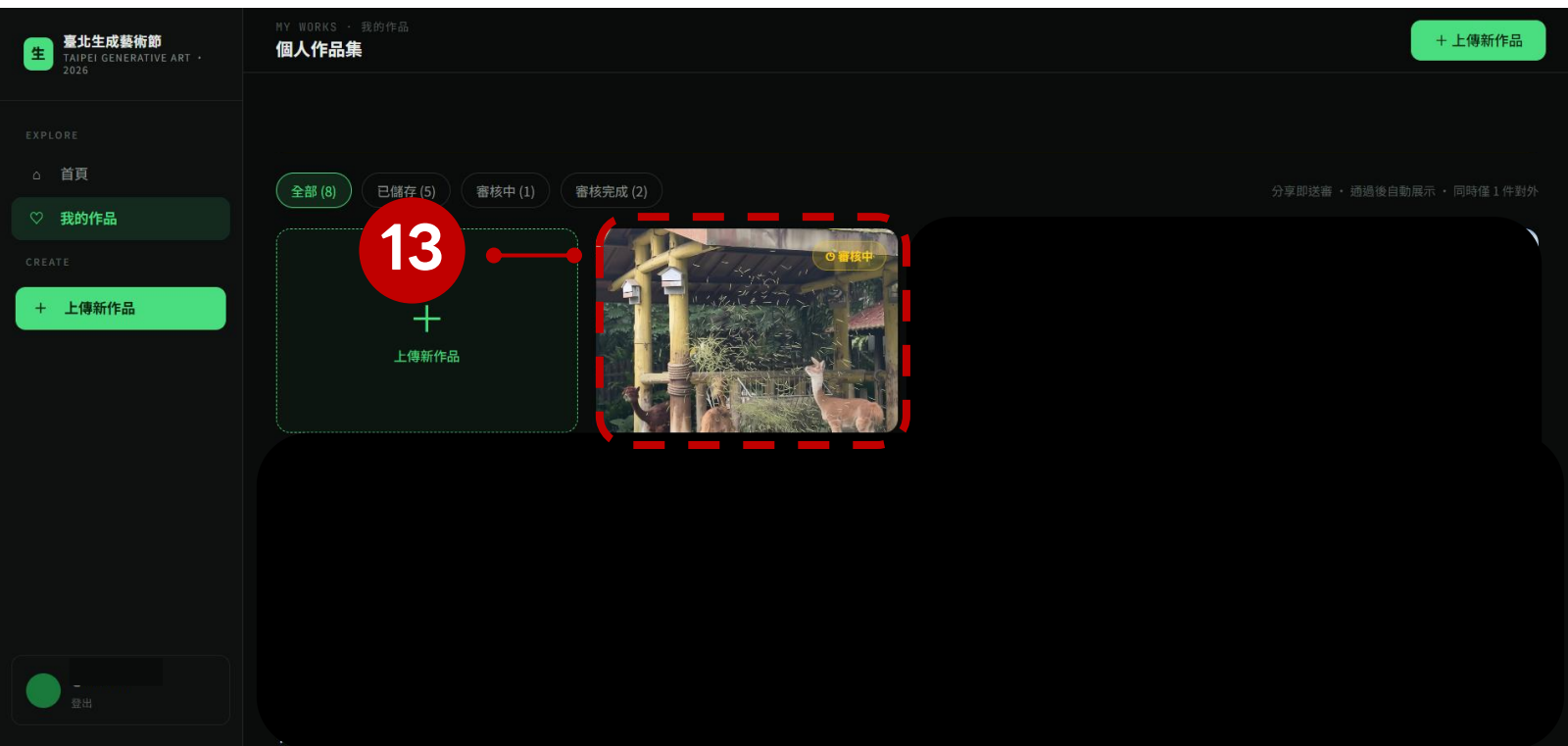
查看我的作品

分享我的作品 →

稍後再說，回到首頁

## 12 影片已儲存 點選「查看我的作品」





## 13 點選個人作品





14 截圖此頁面，並於正式競賽上傳截圖作為證明。

- 欲參加影片創作（臺北自來水事業處）須於「自來水園區」完成預熱活動並於正式競賽報名時上傳證明，完成者享有正式競賽優先入選資格。
- 欲參加影片創作（臺北市立動物園）須於「臺北市立動物園」完成預熱活動並於正式競賽報名時上傳證明，完成者享有正式競賽優先入選資格





15 若想申請將自己的作品展出，可點選「分享我的作品」，若獲擇定為精彩作品將展示於首頁。

