



1 點選「登入參與」





2 以Google帳號完成登入





3 點選「立即開始創作」





4 點選想改造的場域



臺北生成藝術節 JamStation

Step02 上傳照片，描述你的靈感

選擇場域：臺北市立動物園

上傳現場拍攝照片

請確認上傳之照片為您親自拍攝於指定場域，並具備該地點之辨識特徵。為維護活動公平性及成果展示品質，主辦單位保留審核作品公開展示資格之權利；如經主辦單位審核不通過，該作品將不進行公開展示。

點擊拍照或從相簿上傳照片
JPG、JPEG、PNG，最大 10 MB

署名 (選擇)

未填時會自動帶入 Google 帳號名稱

歌曲名稱

幫這首作品取一個名字

提示詞 (Prompt)

將 為照片中的臺北市立動物園，創作一首充滿臺灣特色風格的电子樂。

+ 90 年代饒舌 + 節奏藍調情歌
+ 民謠敘事 + 情緒搖滾 + 韓流流行樂
+ 拉丁流行樂 + 非洲流行樂
+ 雷鬼動音樂 + 可愛金屬 + 8 位元

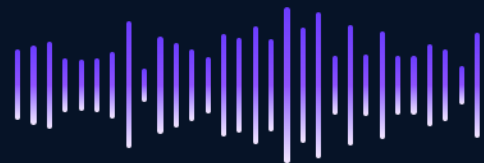
我同意將我的作品公開展出，且同意以「CC-BY 3.0-TW」(CC授權-署名標示-3.0-台灣及其後版本) 之方式無償授權予臺北市政府及其所屬各機關。

上一步 生成音樂

5 上傳該場域照片並輸入各欄位資料，點選「生成音樂」。



AI正在生成歌曲



POWERED BY



JamStation 聲音行銷的專家

我們專注探索 AI 與聲音行銷的無限可能！
很榮幸能協助臺北生成藝術節建立音樂創作
工具，推動合法 AI 正式走進公共舞台，與
你一同見證科技與創意的碰撞。


6 等候生成歌曲






生成完畢


已存入「我的作品庫」，你可以再生成或前往投稿。

 已生成 5 / 24 首，還可再生成 19 首




西門町 | 無菸臺北

 000

 西門町商圈

查看我的作品

 再生成一首

7

7 點選「作品」





8

×

Now Playing



西門町 | 無菸臺北

8 000

◎ 西門町商圈

為照片中的西門町，打造一首以無菸臺北的民謠敘事歌曲。

0:09

0:29



8

截圖此頁面，並於正式競賽上傳截圖作為證明。

- 欲參加音樂創作（臺北市商業處）須於「指定商圈」完成預熱活動並於正式競賽報名時上傳證明，完成者享有正式競賽優先入選資格。



參賽者 您好

已生成 5 / 24 首，還可再生成 19 首

i 投稿經過審閱後，你的作品就會被大家看見。若想改投新作品，請等待目前送審中的作品完成審核。

我的作品



待投稿

西門町 | 無菸臺北

000

西門町商圈

9

投稿這首作品



首頁



創作音樂



我的作品

9

若想申請將自己的作品展出，可點選「投稿這首作品」，若獲擇定為精彩作品將展示於首頁。



確認改為投稿這首作品？



西門町 | 無菸臺北

OOO

西門町商圈

i 送出後會進入審核流程；若你已有作品公開中，會等這次審核完成後才切換成新的結果。

確認投稿

再想想

10 點選「確認投稿」



10

投稿成功!



西門町 | 無菸臺北

👤 000

📍 西門町商圈

已成功投稿，主辦單位審核中。

11

已成功送出申請，若獲擇定
為精彩作品將展示於首頁。

